



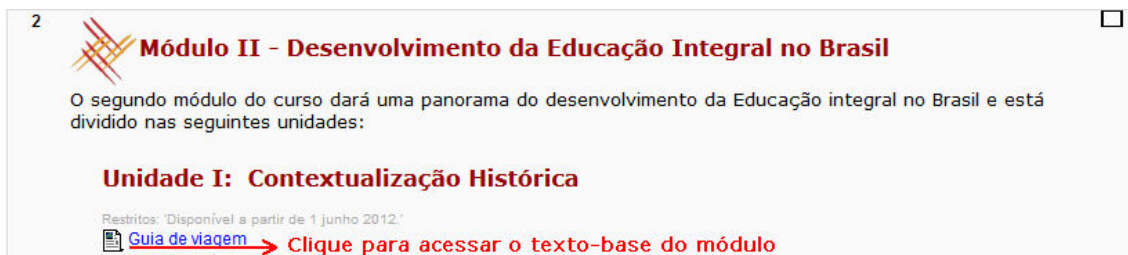
Curso de atualização "Educação Integral e Integrada"

Guia de navegação

Belo Horizonte, abril de 2013.

Guia de Viagem

Os textos-base de cada módulo são acessados sempre através do link Guia de Viagem no Moodle, como na imagem abaixo:



Ao acessar o **Guia de Viagem** do Módulo, você será redirecionado para uma página como esta da imagem abaixo:



IMPORTANTE: Utilize um navegador de internet recente e atualizado, como o Mozilla Firefox ou o Google Chrome. Não recomendamos o uso do Internet Explorer, pois este não é compatível com o Moodle.

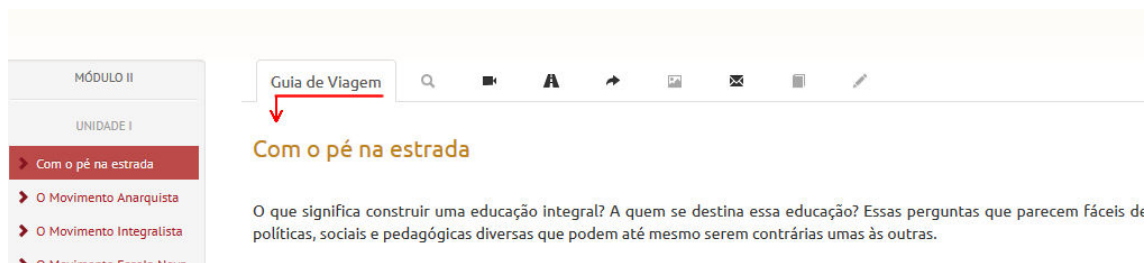
O exemplo acima é do Módulo 2 e os textos-base de todos os Módulos serão como este.

Para navegar pelo texto-base, temos o menu de navegação à esquerda, indicando o Módulo em que você se encontra, a Unidade, e os capítulos daquela Unidade. Você pode navegar pelo texto, clicando nos nomes dos capítulos. Abaixo dos capítulos, você tem acesso às outras Unidades daquele módulo (se houverem).


Você pode navegar pelos capítulos da Unidade também pelo índice de páginas localizado no centro inferior do texto-base.

Texto-base e ícones das metáforas

Ao lado direito do menu com os capítulos, você tem acesso ao texto de cada capítulo na aba "Guia de Viagem":



Ao lado da aba "Guia de Viagem", você pode ver os ícones que representam cada metáfora utilizada ao longo do curso, como as atividades daquela Unidade, os links externos, vídeos, bibliografias e outros (confira sobre as metáforas abaixo).

Se os ícones estiverem na cor cinza , eles não podem ser acessados, pois estão desativados. Isso significa que aquele módulo não possui tal metáfora. Os ícones que estão na cor preta, ao contrário, estão ativos e podem ser acessados clicando no ícone desejado.



Ao clicar em um ícone ativo na aba de navegação você terá acesso a todo o conteúdo da metáfora daquela Unidade. Na imagem acima, por exemplo, você tem acesso ao Ultrapassando fronteiras do Módulo, ou seja, você tem acesso a todos os textos e links que vão além do texto-base daquele módulo. Deixando o ponteiro do mouse sobre o ícone, você pode conferir o nome daquela metáfora, como aparece na imagem acima. Para retornar ao texto, clique sobre a aba "Guia de Viagem" (retorna ao primeiro capítulo da Unidade) ou clique no capítulo desejado.

Saiba mais sobre as metáforas e os ícones que as representam:



Explorando Territórios: atividades para refletir. São atividades propostas com o objetivo de explorar o tema de estudo, possibilitando uma maior reflexão sobre tal tema.



Flashes de viagem: vídeos, tirinhas, músicas e fotografias sobre o tema. Os vídeos, as músicas e as fotografias abrem a possibilidade de ampliar o estudo do tema, a partir de múltiplas linguagens.



Seguindo as trilhas: os relatos de experiência. Os relatos trazem experiências de escolas, municípios, ONGs que têm desenvolvido projetos de educação integral, revelando seus avanços, dificuldades e desafios.



Ultrapassando fronteiras: para saber mais sobre o tema. Para além do texto base, outros textos e links são apresentados, para possibilitarem, aos interessados, um maior aprofundamento sobre algum aspecto discutido no módulo.



Retratos revelados na viagem: o glossário com conceitos essenciais. O glossário permite que os principais conceitos e ideias trabalhados ganhem um espaço de destaque no estudo.



Compartilhando impressões da viagem: os Fóruns de discussão. Os Fóruns são espaços de troca de ideias e de experiência entre os cursistas, possibilitando a construção de uma comunidade virtual de aprendizagem.



Diário de Bordo: espaço para sínteses e registros pessoais. Ao longo de todo o percurso, cada cursista terá a oportunidade de registrar impressões, reflexões, dúvidas e aprendizagens em seu diário de bordo.



Construindo mapas: investigando a realidade. Traz uma proposta de pesquisa de campo com o objetivo de investigar, em cada realidade, aspectos relacionados à educação integral.